1 폭력 및 신변안전

교수 · 학습 활동 개요(안)

<table>
<tr><td>영역</td><td colspan="3">폭력 및 신변 안전</td><td>대상</td><td colspan="2">1학년</td><td>시간</td><td>15분</td></tr>
<tr><td>학습 주제</td><td colspan="8">상황에 맞는 인사말 주고받기</td></tr>
<tr><td>학습 목표</td><td colspan="8">낯선 사람과 대화(인사)할 때 주의 점을 알고 실천할 수 있다.</td></tr>
<tr><td>관련교과</td><td colspan="2">국어</td><td>단원</td><td colspan="3">1-5. 알맞은 목소리로 읽어요</td><td>쪽수</td><td>132~135쪽</td></tr>
<tr><td rowspan="2">경기도 교육과정 (9영역)</td><td>생활안전</td><td>교통안전</td><td>폭력 및 신변안전</td><td>약물안전 인터넷중독</td><td>재난안전</td><td>직업안전</td><td>응급처치</td><td>청렴</td><td>생명존중</td></tr>
<tr><td></td><td></td><td>○</td><td></td><td></td><td></td><td></td><td></td><td></td></tr>
<tr><td>도입</td><td colspan="3">■ 동기유발
- 낯선 사람과 이야기한 경험 나누기</td><td colspan="3">도입: 이야기 나누기
* 낯선 사람과 이야기한 경험 나누기

사진출처: 프리무에디병원 블로그</td><td colspan="3">학습문제 알아보기
낯선 사람과 대화할 때
주의할 점을 알아봅시다</td></tr>
<tr><td>전개</td><td colspan="3">■ 유괴 방지 영상 시청(5분 5초)
https://www.youtube.com/watch?v=0pLFwMC6nBw

■ 유괴 방지 안전 수칙
1. 이름은 꼭 꼭 숨기기
2. 부모님께 허락받기
3. 친구들과 함께하기
4. 밝은 길로 다니기
5. 미리 확인하기
6. 도움 요청하기</td><td colspan="3">전개: 유괴방지 영상
* 유괴방지 동영상 시청하기

출처: 유튜브(초록우산 어린이재단) 재생시간: 5분 5초

전개: 유괴 예방 3단계 구호
1. 안돼요
2. 싫어요
3. 도와주세요</td><td colspan="3">전개: 실종 유괴 예방법 알아보기

출처: 초록우산 어린이재단</td></tr>
<tr><td>정리 및 평가</td><td colspan="3">■ 알게 된 점 이야기하기
- 주방 생활도구 안전 사용수칙에 대해 말하기</td><td colspan="3">정리: 수업을 통해 알게 된 점
낯선 사람과 대화할 때
지켜야 할 것을
이야기해 봅시다.</td><td colspan="3">평가하기
*낯선 사람이 어디에 가자고 할 때 어떻게 해야 할까요?
- 부모님께 연락을 해야 돼요.
- 주변의 어른들에게 도와달라고 소리쳐요
- 근처의 가게에 가서 도와달라고 해요</td></tr>
<tr><td>교사용 Tip</td><td colspan="8">☞ 실종 유괴의 경우 아는 사람일 경우가 많다는 것을 언급하여 주의할 수 있도록 지도한다</td></tr>
</table>

2 폭력 및 신변안전

교수 · 학습 활동 개요(안)

<table>
<tr><td>영역</td><td colspan="3">폭력 및 신변 안전</td><td>대상</td><td>2학년</td><td>시간</td><td colspan="2">15분</td></tr>
<tr><td>학습 주제</td><td colspan="8">미아가 되었을 때의 대처 방법 알아보기</td></tr>
<tr><td>학습 목표</td><td colspan="8">낯선 곳에서 여행할 때 안전하게 다니는 방법을 알아 봅시다</td></tr>
<tr><td>관련교과</td><td colspan="2">여름</td><td>단원</td><td colspan="2">1-2. 초록이의 여름 여행</td><td>쪽수</td><td colspan="2">158~159쪽</td></tr>
<tr><td rowspan="2">경기도 교육과정 (9영역)</td><td>생활안전</td><td>교통안전</td><td>폭력 및 신변안전</td><td>약물안전 인터넷중독</td><td>재난안전</td><td>직업안전</td><td>응급처치</td><td>청렴</td><td>생명존중</td></tr>
<tr><td></td><td></td><td>○</td><td></td><td></td><td></td><td></td><td></td><td></td></tr>
<tr><td>도입</td><td colspan="3">■ 동기유발
- 가족 여행 경험 나누기</td><td colspan="5">

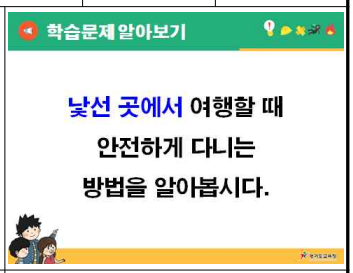
</td></tr>
<tr><td>전개</td><td colspan="3">■ 영상 시청(1분 8초)
https://www.youtube.com/watch?v=t5apfYn7SUY

■ 길을 잃어 버렸을 때 꼭 해야 할 일
- 멈추기, 생각하기, 도움 요청하기
- 내이름, 전화번호, 부모님 이름 기억하기

■ 영상 시청(5분 21초)
https://www.youtube.com/watch?v=nVGpbz1LPWI

■ 길을 잃어 버리지 않으려면
- 부모님과 함께 다니기, 제자리 멈춰서 기다리기, 연락처 기억하기, 주변 어른들 도움 요청하기</td><td colspan="5">





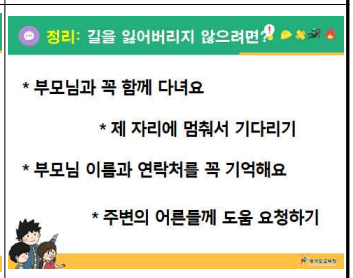
</td></tr>
<tr><td>정리 및 평가</td><td colspan="3">■ 알게 된 점 이야기하기
- 낯선 곳에서 길을 잃어버리지 않기 위해서 할 일을 함께 이야기 하기</td><td colspan="5">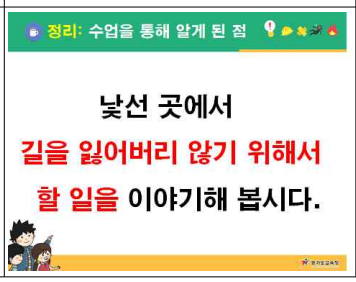

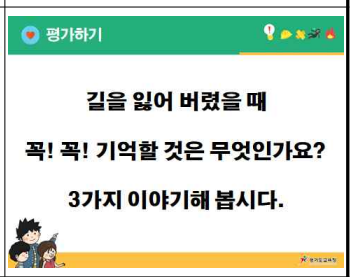
</td></tr>
<tr><td>교사용 Tip</td><td colspan="8">☞ 학생들이 길을 잃어버렸을 때 당황하지 않고 침착하게 기억할 수 있도록 방법을 반복 지도한다</td></tr>
</table>

3 폭력 및 신변안전

교수 · 학습 활동 개요(안)

영역	폭력 및 신변 안전			대상	1학년		시간	15분	
학습 주제	친구와 사이좋게 지내기								
학습 목표	친구와 나와 다른 점을 알고 사이좋게 지낼 수 있다.								
관련교과	봄		단원	1-1. 학교에 가면			쪽수	36~37쪽	
경기도 교육과정 (9영역)	생활안전	교통안전	폭력 및 신변안전	약물안전 인터넷중독	재난안전	직업안전	응급처치	청렴	생명존중
			○						

도입

■ **동기유발**

- 학교에서 친구와 다투었던 경험을 이야기 나누기 (언제, 어디서, 어떻게)



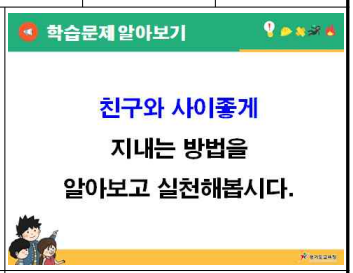

전개

■ **영상 시청(2분 10초, 2분 50초~5분)**

-두근두근 학교에 가면
https://youtu.be/2bFbVXZ67JE

■ **친구와 사이좋게 지내는 방법**

1. 자신의 기분/친구의 기분 선택하기
   -슬픈, 기쁜, 피곤한, 고마운 등
2. 친구가 좋아하는 행동
   -친구에게 물어보고 작성해봅시다.
3. 친구가 싫어하는 행동
   -친구에게 물어보고 작성해봅시다.
4. 친구와 함께 하고 싶은 일
   -보드게임, 운동, 공기놀이 등



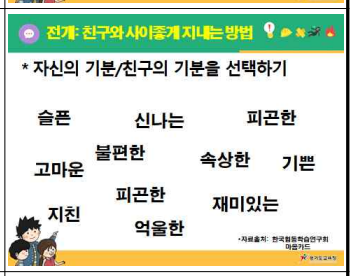

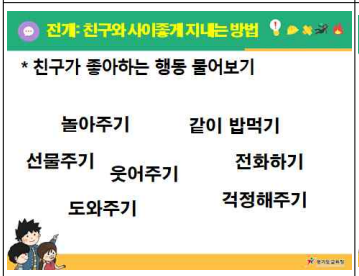

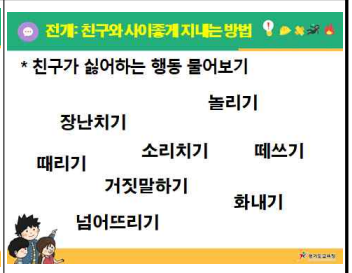

정리 및 평가

■ **친구사랑 노래 부르기**

- '괜찮아 나의 친구야' (https://youtu.be/EY7XoacJvoM)

■ **알게 된 점 이야기하기**

- 주방 생활도구 안전 사용수칙에 대해 말하기

■ **평가하기**

- 친구와 사이좋게 지내는 방법은?





교사용 Tip

☞ 사람은 하루하루 기분이 달라질 수 있음을 생각한다. 친구가 좋아하는/싫어하는 행동에 관심을 가진다.

4 폭력 및 신변안전

교수 · 학습 활동 개요(안)

영역	폭력 및 신변 안전		대상	1학년		시간	15분	
학습 주제	바르고 고운말 사용하기							
학습 목표	친구에게 바르고 고운말로 이야기해 봅시다.							
관련교과	국어		단원	1-5. 다정하게 인사해요		쪽수	136~140쪽	
경기도 교육과정 (9영역)	생활안전	교통안전	폭력 및 신변안전	약물안전 인터넷중독	재난안전	직업안전	응급처치	청렴	생명존중
			○						

도입

■ **동기유발**

- 친구에게 나쁜 말을 했던 경험 이야기하기



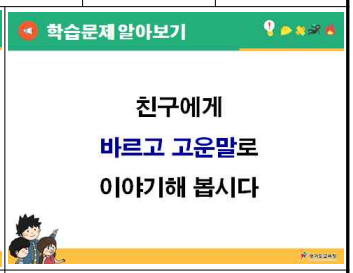

전개

■ **영상 시청(2분 51초)**

https://www.youtube.com/watch?v=ZA73DWq0WYQ

■ **바르고 고운말 쓰면 좋은점 나누기**

1. 친구들과 사이좋게 지낸다
2. 예의 바른 사람이 된다
3. 나와 친구 모두 기분이 좋아진다.
4. 주변이 친구들도 함께 바르고 고운 말을 쓴다.



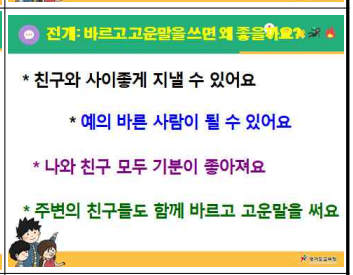



정리 및 평가

■ **노래 부르기(3분 6초)**

https://www.youtube.com/watch?v=jLWPInV2Wkc

■ **알게 된 점 나누기**

- 바르고 고운 말을 쓰면 친구와 사이좋게 지낼 수 있다

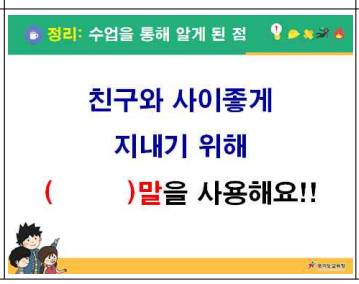



교사용 Tip

☞ 친구의 사이를 부드럽게 만들 수 있는 말과 평상시에 쓸 수 있는 매직언어(고마워 미안해)를 일상적으로 쓸 수 있도록 지도한다.

5 폭력 및 신변안전

교수 · 학습 활동 개요(안)

<table>
<tr><td>영역</td><td colspan="3">폭력 및 신변 안전</td><td>대상</td><td>1학년</td><td>시간</td><td>15분</td></tr>
<tr><td>학습 주제</td><td colspan="7">바르고 고운 말 사용하기</td></tr>
<tr><td>학습 목표</td><td colspan="7">친구의 마음을 아프지 않게 하는 방법을 찾아서 사이좋게 지내 봅시다</td></tr>
<tr><td>관련교과</td><td colspan="2">국어</td><td>단원</td><td colspan="2">2-6. 고운 말을 해요</td><td>쪽수</td><td>152~155쪽</td></tr>
<tr><td rowspan="2">경기도 교육과정 (9영역)</td><td>생활안전</td><td>교통안전</td><td>폭력 및 신변안전</td><td>약물안전 인터넷중독</td><td>재난안전</td><td>직업안전</td><td>응급처치</td><td>청렴</td><td>생명존중</td></tr>
<tr><td></td><td></td><td>○</td><td></td><td></td><td></td><td></td><td></td><td></td></tr>
<tr><td>도입</td><td colspan="3">■ 동기유발
- 친구 때문에 속상했던 경험 이야기 나누기</td><td colspan="4">

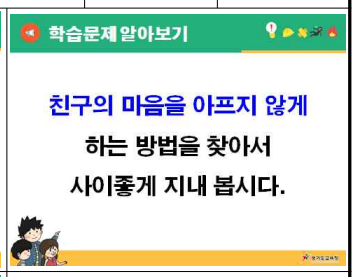
</td></tr>
<tr><td>전개</td><td colspan="3">■ 영상 시청(6분 43초)
https://www.youtube.com/watch?v=n3AUR-13IJg

■ 화를 내면 어떻게 되나요?
1. 나쁜 말 구름이 친구 사이에 생겨요
2. 친구들이 나 때문에 속상해요
3. 친구들이 나랑 놀아주지 않게 돼요

■ 나쁜 구름이 사라지게 하려면?
1. 나는 ___ 했으면 좋겠어라고 말해요
2. 친구들에게 화를 내며 말하지 않아요</td><td colspan="4">



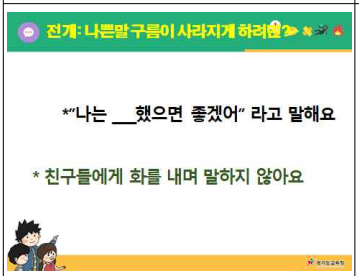
</td></tr>
<tr><td>정리 및 평가</td><td colspan="3">■ 알게 된 점 이야기하기
■ 친구들과 역할극하기</td><td colspan="4">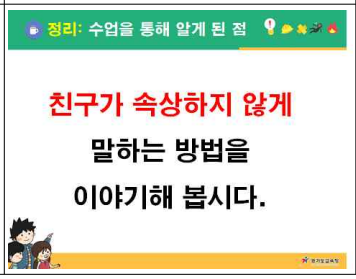

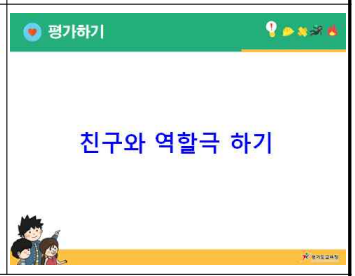
</td></tr>
<tr><td>교사용 Tip</td><td colspan="7">☞ 어린 아이들이지만 I message를 전달하는 연습을 통해 효과적인 의사소통 능력을 기르도록 노력한다.</td></tr>
</table>

6 폭력 및 신변안전

교수 · 학습 활동 개요(안)

영역	폭력 및 신변 안전			대상	2학년		시간	15분	
학습 주제	몸과 마음을 건강하게 만들기								
학습 목표	화가 났을 때 친구에게 표현하는 방법을 알아 봅시다.								
관련교과	봄		단원	1-1. 알쏭 달쏭 나			쪽수	46~47쪽	
경기도 교육과정 (9영역)	생활안전	교통안전	폭력 및 신변안전	약물안전 인터넷중독	재난안전	직업안전	응급처치	청렴	생명존중
			○						

도입

■ **동기유발**

- 친구가 나에게 화를 냈던 경험 이야기 나누기



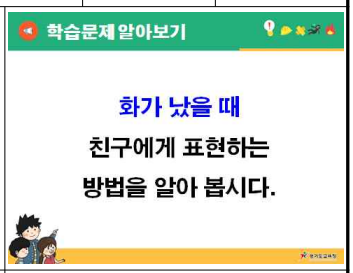

전개

■ **영상 시청 1 (1분 31초)**

https://www.youtube.com/watch?v=vQNIcCW05Ds

■ **영상 시청 2 (7분 24초)**

https://www.youtube.com/watch?v=PHDAIJv8aMQ&t=8s

■ **친구의 마음을 생각하면서 나의 행동 생각해 보기**





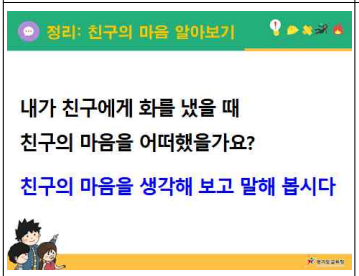

정리 및 평가

■ **알게 된 점 이야기하기**

- 친구의 마음 아프지 않게 하는 방법 나누기

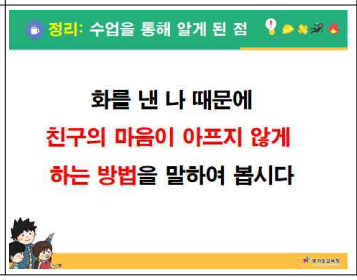

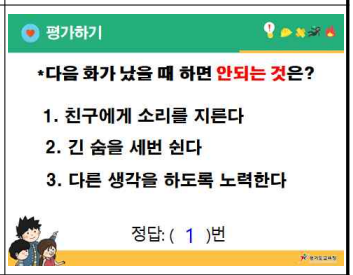

교사용 Tip

☞ 자신의 감정을 조절하는 방법을 어린 학생들이 쉽게 행동을 옮길 수 있도록 실제 몸으로 연습한다. (깊게 숨쉬기 3번 등)

7 폭력 및 신변안전

교수 · 학습 활동 개요(안)

<table>
<tr><td>영역</td><td colspan="3">폭력 및 신변안전</td><td>대상</td><td colspan="2">1학년</td><td>시간</td><td>15분</td></tr>
<tr><td>학습
주제</td><td colspan="9">알고 지내는 사이</td></tr>
<tr><td>학습
목표</td><td colspan="9">알고 지내는 사이라도 위험할 수 있음을 안다.</td></tr>
<tr><td>관련교과</td><td colspan="2">가을</td><td>단원</td><td colspan="3">1. 내 이웃 이야기</td><td>쪽수</td><td>70~71쪽</td></tr>
<tr><td>경기도
교육과정
(9영역)</td><td>생활안전</td><td>교통안전</td><td>폭력 및
신변안전</td><td>약물안전
인터넷중독</td><td>재난안전</td><td>직업안전</td><td>응급처치</td><td>청렴</td><td>생명존중</td></tr>
<tr><td></td><td></td><td></td><td>○</td><td></td><td></td><td></td><td></td><td></td><td></td></tr>
<tr><td>도입</td><td colspan="5">■ 동기유발
- 이웃으로 알고 지내는 사이에 대해 이야기 나누기(아빠, 엄마, 친구 등을 통해)
■ 학습문제 알아보기</td><td colspan="4">

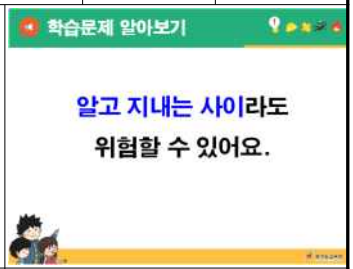
</td></tr>
<tr><td>전개</td><td colspan="5">■아빠 친구와 여고생 실종 영상 시청(1분 50초)
https://www.youtube.com/watch?v=3wgSrgp7UUw
■아무리 아는 사람이라도 1(8분 26초)
https://www.youtube.com/watch?v=lp5zcIr2oPc
■아무리 아는 사람이라도 2(8분 17초)
https://www.youtube.com/watch?v=Lvojrx-_2r4
■아는 사람이라도 주의할 점 알기
1. 아는 사람이 어디 가자고 할 땐 부모님께 허락을 안 받아도 된다.
2. 억지로 끌고 갈 땐 물건을 내던지거나 드러눕는다.
3. 안돼요!,싫어요!,도와주세요! 사람들에게 큰소리로 도움을 요청한다.</td><td colspan="4">





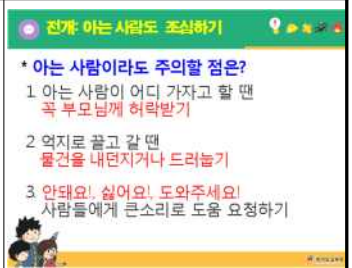
</td></tr>
<tr><td>정리
및 평가</td><td colspan="5">■ 알게 된 점 이야기하기
■ 잘 공부했는지 평가하기</td><td colspan="4">


</td></tr>
<tr><td>교사용
Tip</td><td colspan="9">☞ 시간이 부족할 경우 아무리 아는 사람이라도 1영상은 생략해도 된다.</td></tr>
</table>

8 폭력 및 신변안전

교수 · 학습 활동 개요(안)

<table>
<tr><td>영역</td><td colspan="3">폭력 및 신변안전</td><td>대상</td><td colspan="2">2학년</td><td>시간</td><td>15분</td></tr>
<tr><td>학습
주제</td><td colspan="8">동네 사람 직업 인터뷰</td></tr>
<tr><td>학습
목표</td><td colspan="8">동네 사람과 인터뷰할 때 조심해야 할 점을 알 수 있다.</td></tr>
<tr><td>관련교과</td><td colspan="2">가을</td><td>단원</td><td colspan="3">1. 동네 한 바퀴</td><td>쪽수</td><td>30~33쪽</td></tr>
<tr><td>경기도
교육과정
(9영역)</td><td>생활안전</td><td>교통안전</td><td>폭력 및
신변안전</td><td>약물안전
인터넷중독</td><td>재난안전</td><td>직업안전</td><td>응급처치</td><td>청렴</td><td>생명존중</td></tr>
<tr><td></td><td></td><td></td><td>○</td><td></td><td></td><td></td><td></td><td></td><td></td></tr>
<tr><td>도입</td><td colspan="3">■ 동기유발
- 동네 사람들 직업에 대해 인터뷰 할 때 주의할 점은 무엇일지 이야기 나누기
■ 학습문제 알아보기</td><td colspan="3"></td><td colspan="3">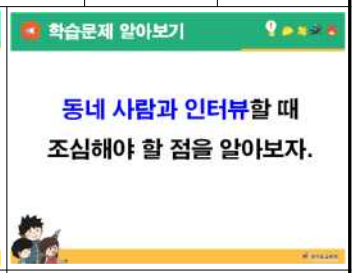</td></tr>
<tr><td>전개</td><td colspan="3">■ 우리동네(1분 46초)
https://www.youtube.com/watch?v=ui_FUVUcEHY
■ 우리동네 인터뷰(3분 36초)
https://www.youtube.com/watch?v=iEXoO1rMTWk
■인터뷰 할 때 조심해야 할 점 알기
1. 혼자 가지 않는다.
2. 가능하면 어른과 동행한다.
3. 너무 긴 시간 동안인터뷰 하지 않는다.
4. 너무 늦은 시간까지 인터뷰하지 않는다.</td><td colspan="3">
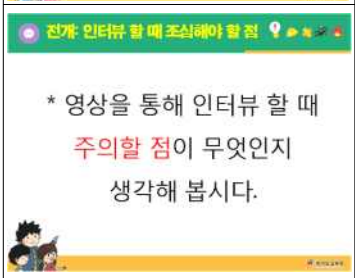</td><td colspan="3">
</td></tr>
<tr><td>정리
및 평가</td><td colspan="3">■ 알게 된 점 이야기하기
■ 잘 공부했는지 평가하기</td><td colspan="3">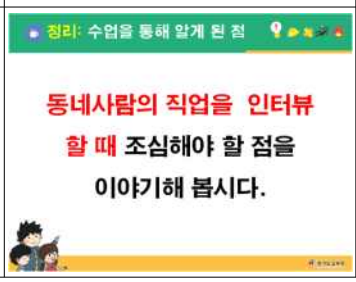</td><td colspan="3"></td></tr>
<tr><td>교사용
Tip</td><td colspan="8">☞우리 동네 동영상은 생각을 환기시키기 위해 삽입한 자료이니 시간 부족할 경우 제외해도 된다.</td></tr>
</table>

9 폭력 및 신변안전

교수 · 학습 활동 개요(안)

<table>
<tr><td>영역</td><td colspan="3">폭력 및 생활안전</td><td>대상</td><td>2학년</td><td>시간</td><td>15분</td></tr>
<tr><td>학습
주제</td><td colspan="7">다른 사람과의 접촉</td></tr>
<tr><td>학습
목표</td><td colspan="7">몸의 여러 부분 알고 함부로 접촉하지 않도록 하자.</td></tr>
<tr><td>관련교과</td><td colspan="2">봄</td><td>단원</td><td colspan="2">1.알쏭달쏭 나</td><td>쪽수</td><td>16~19쪽</td></tr>
<tr><td>경기도
교육과정
(9영역)</td><td>생활안전</td><td>교통안전</td><td>폭력 및
신변안전</td><td>약물안전
인터넷중독</td><td>재난안전</td><td>직업안전</td><td>응급처치</td><td>청렴</td><td>생명존중</td></tr>
<tr><td></td><td></td><td></td><td>○</td><td></td><td></td><td></td><td></td><td></td><td></td></tr>
<tr><td>도입</td><td colspan="3">■ 동기유발
- 다른 사람과 몸이 닿아서 기분 나빴던 일 이야기 나누기
■ 학습문제 알아보기</td><td colspan="5">

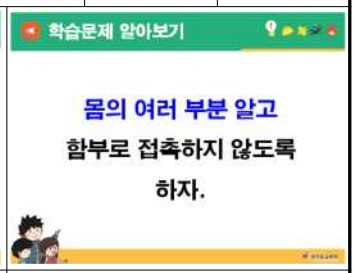
</td></tr>
<tr><td>전개</td><td colspan="3">■ 보여 줄 수 없는 곳이 있어요.(3분 53초)
https://www.youtube.com/watch?v=s-YRze6anH4
■ 나쁜 느낌이에요.(4분 50초)
https://www.youtube.com/watch?v=Ell40OuDmMQ
■ 나쁜 느낌이 들 땐 어떻게 해야 하는지 이야기 나누기
1. 싫은 느낌이 들 땐 가까이 가지 않기
2. 친구의 행동이 싫을 땐 싫다고 표현하기
3. 친구가 싫다고 하면 장난하지 않기</td><td colspan="5">






</td></tr>
<tr><td>정리
및 평가</td><td colspan="3">■ 알게 된 점 이야기하기
■ 잘 공부했는지 평가하기</td><td colspan="5">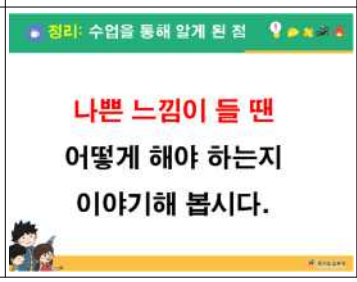


</td></tr>
<tr><td>교사용
Tip</td><td colspan="7">☞ 우리 몸 중에 함부로 접촉하면 안 되는 부분이 있다는 것을 강조한다.</td></tr>
</table>

10 폭력 및 신변안전

교수 · 학습 활동 개요(안)

<table>
<tr><td>영역</td><td colspan="3">폭력 및 신변안전</td><td>대상</td><td>1학년</td><td>시간</td><td>15분</td></tr>
<tr><td>학습
주제</td><td colspan="7">가족 간 예절</td></tr>
<tr><td>학습
목표</td><td colspan="7">가족 간 지켜야 할 예절에 대해 알 수 있다.</td></tr>
<tr><td>관련교과</td><td colspan="2">여름</td><td>단원</td><td colspan="2">1. 우리는 가족입니다.</td><td>쪽수</td><td>28~29쪽</td></tr>
<tr><td>경기도
교육과정
(9영역)</td><td>생활안전</td><td>교통안전</td><td>폭력 및
신변안전</td><td>약물안전
인터넷중독</td><td>재난안전</td><td>직업안전</td><td>응급처치</td><td>청렴</td><td>생명존중</td></tr>
<tr><td></td><td></td><td></td><td>○</td><td></td><td></td><td></td><td></td><td></td><td></td></tr>
<tr><td>도입</td><td colspan="5">■ 동기유발
-가족 간에 지켜야 할 예절은 무엇일까요?
■ 학습문제 알아보기</td><td colspan="3">

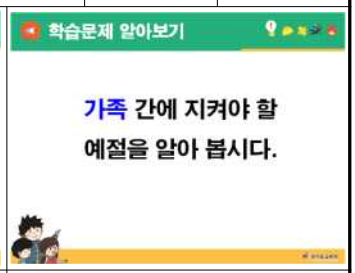
</td></tr>
<tr><td>전개</td><td colspan="5">■ 가정폭력으로 미소를 잃은 내 친구를 도와주세요.(3분 22초)
https://www.youtube.com/watch?v=wRbQbymf1iM
■ 부모들의 실수 3가지(3분 50초)
https://www.youtube.com/watch?v=IgdVQptNHag
■ 가족 간 지켜야 할 예절엔
1. 함부로 때리지 않는다.
2. 상처주는 말을 하지 않는다.
3. 힘든 일을 억지로 시키지 않는다.</td><td colspan="3">



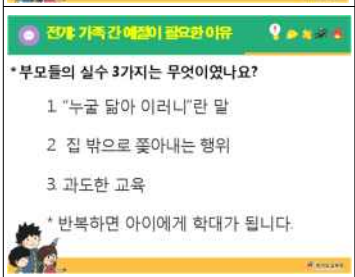


</td></tr>
<tr><td>정리
및 평가</td><td colspan="5">■ 알게 된 점 이야기하기
■ 잘 공부했는지 평가하기</td><td colspan="3">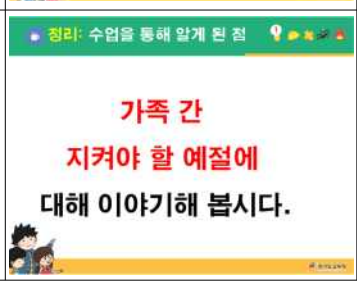


</td></tr>
<tr><td>교사용
Tip</td><td colspan="7">☞ 아이들의 반응을 유심히 살펴보고 가정폭력에 처한 아동이 없는지 관찰한다.</td></tr>
</table>