안전한 겨울 스포츠 즐기기

12월호
학교안전사고 예보

12월 시간별 학교안전사고 발생 현황(최근 4년간 평균)

총 건수	11월	12월	12월 중 학교안전사고 현황						
			휴식	체육	과외	교과	등하교	청소	실험실습
21,525	2,281 (11%)	**1,477 (7%)**	**603 (41%)**	396 (27%)	190 (13%)	136 (9%)	126 (9%)	20 (1%)	6 (0%)

12월은 겨울방학으로 학교안전사고 감소

단, 추운 날씨로 실내 활동이 많아지면서
휴식시간 사고 비중이 가장 높게 나타남



최근 4년간('14~'17) 스키, 스케이트 등 활동 중 학교안전사고 발생 현황

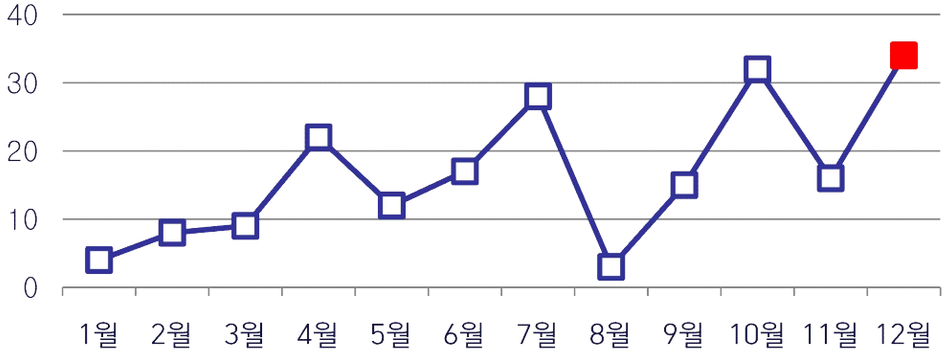

체육시간, 현장학습 등을 이용해 실내·외에서
스키, 스케이트, 인라인스케이트, 보드 등 다양한 활동이 이루어짐

사계절 구분없이 가능한 활동이지만,
겨울철 활동이 많아지는 만큼 주의가 필요

스키, 스케이트 등 활동 중 학교안전사고는
스케이트(72%) 중 넘어짐(57%)으로 인한 사고가 가장 많으며
부상부위는 팔(42%), 다리(28%), 머리(24%) 순
부상유형은 골절(48%), 관절염좌(27%), 치아손상(13%), 열상(11%) 순

스케이트 안전 수칙

준비운동과 안전 장비는 필수 !

추운 날씨에 긴장된 근육을 풀어주는 준비운동과
낙하 시 크게 다치는 것을 예방해 주는 안전 장비로
스스로의 몸을 부상으로부터 보호하세요!

스케이트 타는 방향 확인 !

스케이트 탈 때는 시계 반대 방향으로 돌면서 타고
특히 초보자의 경우,
아이스링크 바깥쪽 벽면을 잡고 이동해야
부딪힘 사고를 예방할 수 있어요!

바른 자세와 방향으로 타기 !

스케이트를 탈 때는 허리와 무릎을 구부린 상태로
정면을 주시하고, 또 앞사람의 뒤를 따라가며 타요!
여럿이 한줄로 타면 타인의 진로를 방해할 수 있어요!

친구들과 장난은 금물 !

서로 밀거나 당기거나 하는 행동은 자제해 주세요.
속력을 내서 스피드 경쟁을 하는 것도 위험하니
이용자가 많은 곳에서는 더욱 주의해주세요!

넘어지면 빨리 옆으로 피하기 !

스케이트를 타다가 넘어졌을 때는
뒤에서 오는 사람과 부딪힐 수 있기 때문에
가급적 빨리 일어나 한쪽으로 피하세요!



*자료출처: 한국청소년활동진흥원 청소년수련활동인증제 블로그

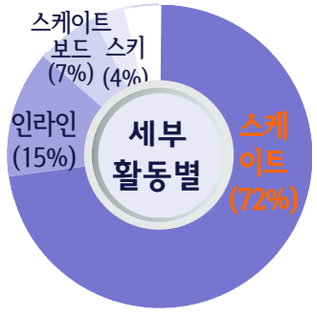

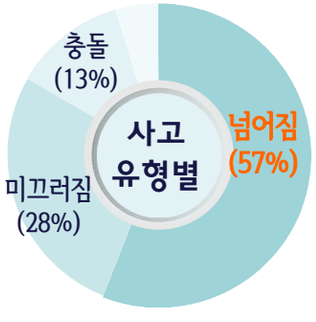

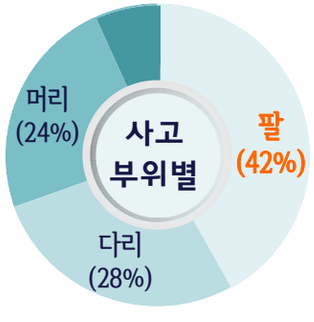

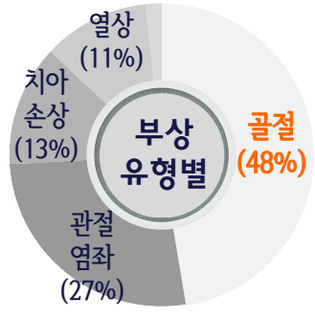

경기도교육청

교육시설 중 학교 화재 발생 현황

2014~2017 교육시설 중 학교* 월별 화재건수

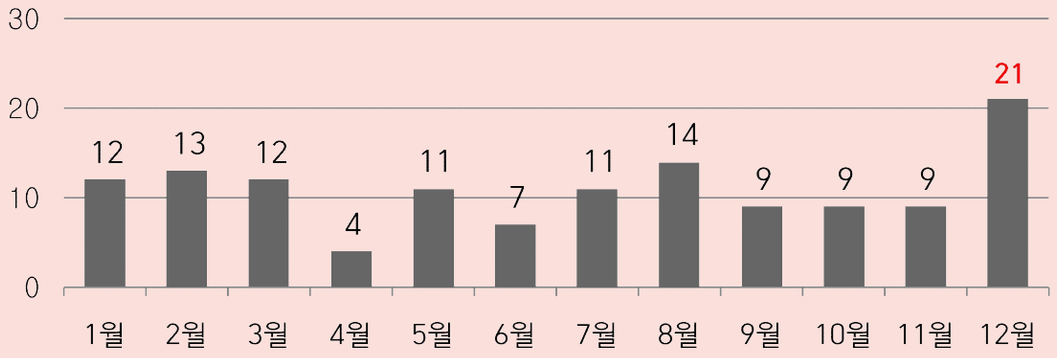

2014~2017 교육시설 중 학교* 발화요인별 화재건수

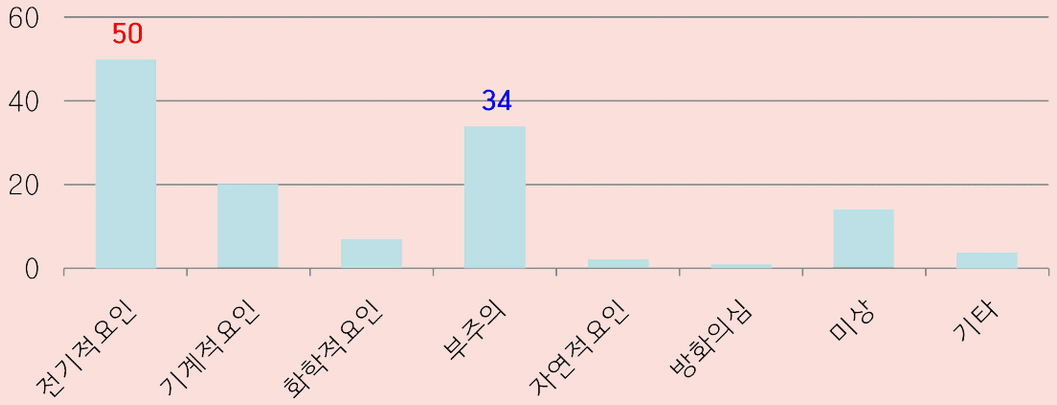

* 학교: 초·중·고·특수학교, 기타학교, 대학교
* 자료출처: 소방청 국가화재정보시스템

겨울철 난방기 사용이 늘면서 화재 위험이 높음
학교의 화재 발생 요인은 **전기적요인 50건(38%)**, 부주의 34건(26%) 순임

화재 예방을 위해

◎ 개인 전열기구(전기난로, 열풍기 등) 사용 금지
◎ 각실 콘센트 확인, 전기누전・합선 방지 등 화재예방 활동 철저
◎ 방학 중 사용하지 않는 시설에 대한 전기 차단

안전더하기



안전한 겨울나기! 롱패딩 안전수칙



키에 맞는 롱패딩 착용하기 !

발이 잘 보이지 않을 정도로 긴 롱패딩은 움푹 패인 곳에서
발을 잘못 디디거나 장애물을 피하지 못해 발생하는
사고인 실족의 원인이 될 수 있으니,
실족을 방지하도록 발이 보이지 않을 정도의
긴 기장 패딩 착용은 지양하는 센스 😊



화기 근처에서 더 주의하기 !

화기에 가까이 있을 경우,
롱패딩의 끝에 불이 옮겨 붙으면
바로 느끼지 못할 수 있기 때문에
큰사고로 이어질 수 있으니 더욱더 조심하는 센스 😊



문틈 끼임 조심하기 !

롱패딩 착용 후 보행 시, 보폭이 좁아져 움직임이 둔해져서
문틈에 옷자락이 끼는 사고가 발생할 수 있으니,
반드시 롱패딩 끝자락까지 신경쓰는 센스 😊

*자료출처: 한국청소년활동진흥원 청소년수련활동인증제 블로그

경기도교육청 GYEONGGI-DO OFFICE OF EDUCATION