현장체험학습 중 안전은 내가 먼저

'14~'16년 학교안전사고 발생현황

총 건수	9월	10월	10월 중 학교안전사고 현황					
			휴식 시간	체육 시간	행사 활동	일반 수업	등하교	특별실 이동수업
100,512	10,753 (11%)	**11,211 (11%)**	3,673 (33%)	3,260 (29%)	**2,051 (18%)**	1,427 (13%)	546 (5%)	254 (2%)



행사활동 중 사고발생 현황

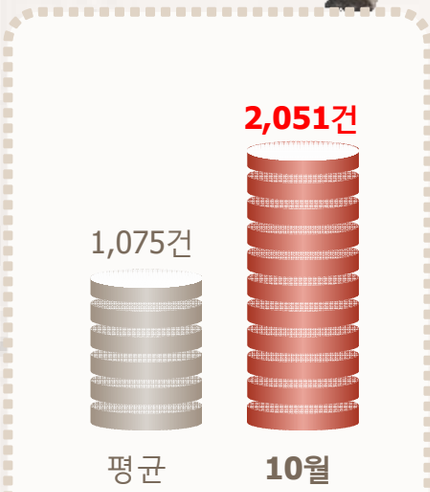

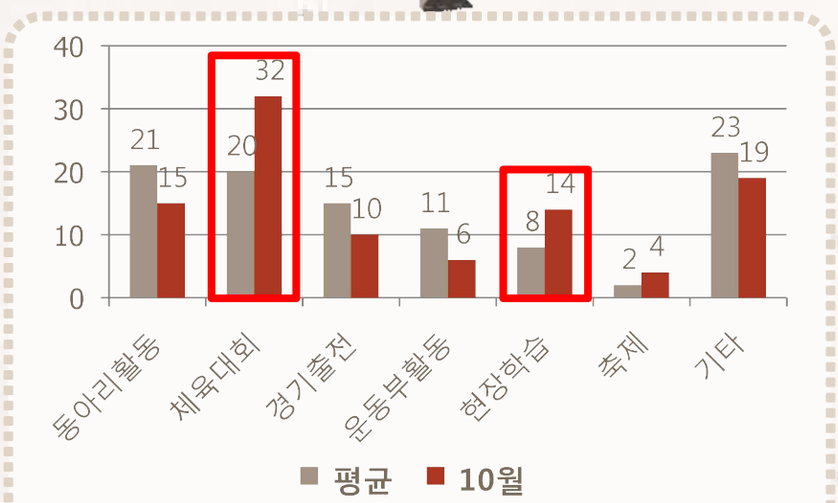







10월은 전월 대비 458건의 사고가 증가하였으나, 행사활동 중 사고는 전월보다 791건 증가
행사활동 중 사고가 5월에 이어 **두번째로 많이 발생**

* 평균 1,075건, 5월 2,884건 > **10월 2,051건** > 6월 1,158건

행사활동 중 사고를 살펴보면, 체육대회, 경기출전 등 체육행사 중 사고 발생이 많음
그러나, 10월은 (시간)현장학습 중, (장소)체험학습장에서, (활동)보·주행 중 사고 발생이 다른 기간에 비해 가장 많이 발생

현장체험학습 시 안전사고의 대부분은 걷거나 뛰다가 ,
또 친구들과 장난치다가 발생합니다.
즐거운 체험학습을 위해 가급적 뛰지 말고,
친구들과 안전하게 놀 수 있도록 노력해 봅시다!



현장체험학습 시 주의사항

- ◆ 모든 교육 프로그램에 성실히 참여하여 견문을 넓히고,심신 수련에 최선을 다한다.
- ◆ 인솔 지도교사나 프로그램 진행자의 안전지도 사항을 성실히 준수한다.
- ◆ 안전사고 발생시, 인솔 · 지도교사에게 신속히 연락하여, 필요한 조치에 대한 지시에 따른다.
- ◆ 교육활동 중 유해한 장소나 위험한 시설 등에 접근하지 않는다.
- ◆ 차량 운행 시에는 운전자의 안전운행에 방해가 되는 행위를 하지 않도록 하고, 탑승 중에는 반드시 안전벨트를 착용한다.
- ◆ 부득이한 사유로 교육활동을 계속할 수 없는 경우에는 인솔 및 지도교사의 허락을 받아야 한다.
- ◆ 다중 이용 시설(관광지, 숙소, 식당, 버스터미널, 선박터미널, 공항 등)에서는 공중도덕을 지켜서 예절 바른 모습을 보여야 한다.

자료출처: 행복을 지키는 안전교육 길라잡이(경기도교육청, 2013)

경기도교육청

안전한 화기

10월은 지역축제 및 나들이객 증가로 안전사고가 증가합니다.
야외활동 중 안전사고 예방을 위해 주의를 기울여주세요~

최근 5년간('11~'15년)간 등산 중 안전사고 발생 현황

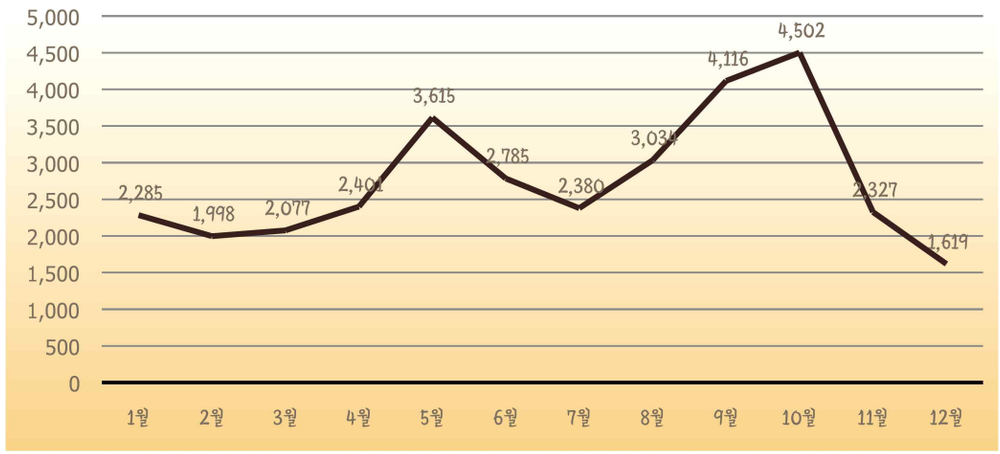

자료출처: 행정안전부 재난연감

2017년 지역축제 월별 개최(예정) 현황

구분	1월	2월	3월	4월	5월	6월	7월	8월	9월	**10월**	11월	12월	미정
건수	12	7	25	105	110	20	60	40	126	**177**	20	24	11
비율	2	1	3	14	15	3	8	5	17	**24**	3	3	1

자료출처: 문화체육관광부 사전정보공개
국가 또는 지자체가 주최하거나 후원하는 행사로 2일 이상 개최하는 축제

캠핑장에서 지켜야 할 안전 수칙

1 안전한 곳에 텐트 설치하기

- 물가에 설치하지 않는다.
- 절벽 아래나 가파른 언덕 밑에는 설치하지 않는다.
- 계곡과 떨어진 곳에 설치한다.

2 기상 상황 살피기

- 기상 악화에 대비하여 대피로를 확인한다.
- 바람이 많이 불 때에는 모닥불을 피우거나 캠프파이어를 하지 않는다.

3 안전하게 화기 사용하기

- 화기를 바르게 사용하는 방법을 숙지한다.
- 텐트 안이나 좁은 방에서는 질식 및 화재의 위험이 있으므로 사용하지 않는다.

4 빠른 응급처치 하기

- 연고, 소독약, 붕대, 파스, 진통제, 해영제, 지사제 등
- 내상에 필요한 약을 미리 준비한다.

자료출처: 경기도교육청 현장체험학습 안전교육 학습자료(중학교용 학습지)

축제 행사장 안전 주의사항

- 입장, 퇴장 시간이 가장 혼잡한 시간으로 안전요원의 지시에 따라 이동
- 한쪽 출입구만 사용하기보다 여러 경로로 다양하게 분산 출입
- 이동 시 뛰거나 앞사람을 미는 것은 안전사고 발생원인으로 걸어서 이동
- 공연 주최측이 안내하는 위급상황 발생 대처방법 숙지
- 위급상황 시 안전관리 요원의 안내를 받아 줄을 서서 이동통로와 출입문 이용

자료출처: 행정안전부 보도자료(2016.9월)

야외활동 중 사고 발생 시 행동요령

- **발목이나 무릎을 다쳤을 때**
  냉찜질로 통증을 완화시키고 상처부위를 심장보다 높이 올리기
- **화상을 입은 경우**
  찬물, 튜브형 아이스크림 등으로 열을 제거하고 통증을 감소시킨 후
  깨끗한 천으로 감싸 보호한 후 병원으로 이동
- **벌레에 물렸을 때**
  깨끗한 물로 씻어내고 약 바르기
  찬물이나 얼음 찜질로 가려움증 완화 시키기
- **벌레가 입이나 코 또는 귓속으로 들어간 경우**
  손전등이나 불빛을 이용하여 나오도록 하기

자료출처: 경기도교육청 현장체험학습 안전사고 예방 길라잡이(고등학생용 핸드북)

경기도교육청